

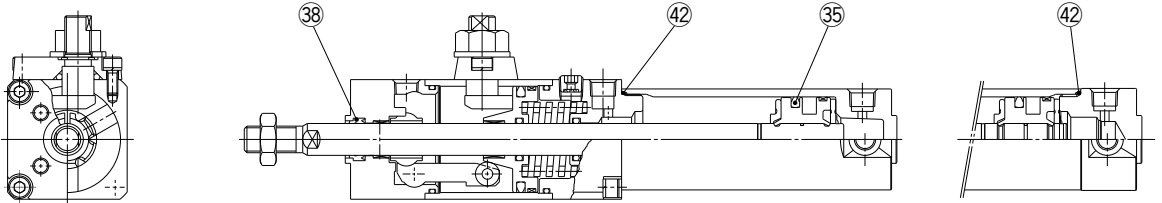
CLG1 Series

φ20, φ25, φ32, φ40

交換要領は
P.444

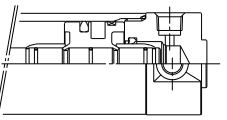
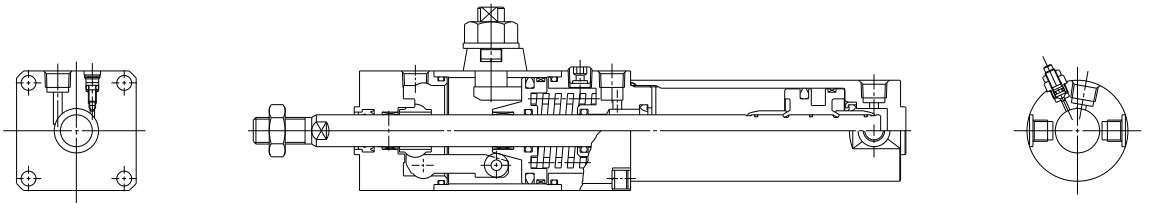
構造図

ラバークッション付／CLG1BNの場合



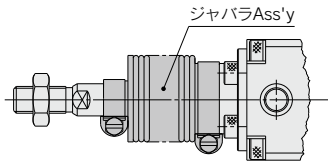
ロングストロークの場合

エアクッション付／CLG1BAの場合



ロングストロークの場合

ジャバラ付



※ジャバラAss'yでの交換が可能です。
交換部品品番の詳細につきましては
P.253をご参照ください。

※番号はホームページWEBカタログ CLG1シリーズの構造図と同じになっています。

パッキンセットリスト

| 番号 | 名称 | 材質 | 備考 |
|----|---------------|-----|----|
| 35 | ピストンパッキン | NBR | |
| 38 | ロッドパッキンB | | |
| 42 | シリンダチューブガスケット | | |

交換部品／パッキンセット

| チューブ内径(mm) | 手配番号 | 内容 |
|------------|-----------|------------------------|
| 20 | CG1N20-PS | 左記番号35, 38, 42 のセット |
| 25 | CG1N25-PS | |
| 32 | CG1N32-PS | |
| 40 | CG1N40-PS | |

※CLG1シリーズのロック部は、ユニットでの交換が原則ですので、交換部品のパッキンセットは、シリンダ部のみとなります。各チューブ内径の手配番号にて手配ください。

※パッキンセットにはグリースパック(10g)が付属されます。
グリースパックのみ必要な場合は下記品番にて手配してください。
グリース品番:GR-S-010(10g)

交換部品／ロックユニット

CLG1B **N** 40 **TN** - **E**

クッション形式

| | |
|----------|----------|
| N | ラバークッション |
| A | エアクッション |

チューブ内径
(mm)

ロック動作方式

| | |
|----------|-----------------|
| E | スプリングロック(排気ロック) |
| P | 空気圧ロック(加圧ロック) |
| D | スプリング・空気圧併用ロック |

ポートの種類

| | |
|-----------|--------|
| 無記号 | Rcポート |
| TN | NPTポート |